

ОБЩЕСТВЕННОЕ ОСВЕЩЕНИЕ

Classic/S

ТУ 3461-002-91682821-2012

220В

50Гц



IP20

T8 G13

УХЛ4

ПРИМЕНЕНИЕ:

Предназначены для установки в помещениях офисного и торгово-административного назначения (предприятия, учреждения, торговые центры и т.п.)

КОРПУС цельнометаллический сварной из листовой стали, покрытый белой порошковой краской.

ОПТИЧЕСКАЯ ЧАСТЬ

Экранирующая решетка изготовлена из зеркального алюминия. Устанавливается в корпус скрытыми пружинами.

УСТАНОВКА

КРЕПЛЕНИЕ НА ПОВЕРХНОСТЬ ПОТОЛКА.

ТЕХНИЧЕСКИЕ ХАРАКТЕРИСТИКИ:

В зависимости от модификации комплектуется:

- Электромагнитный ПРА ($\cos\phi > 0,56$) нек. схема включения
- Электронный ПРА ($\cos\phi > 0,96$)
- Электромагнитный ПРА ($\cos\phi > 0,85$) под заказ

Коэффициент пульсации не более: 15 %

Атмосферное давление: от 630 до 800 мм рт. ст.

Температура окружающей среды: от +5 до +35°C

Предельная относительная влажность: 45-80 % при 25°C



Classic/S

OFFICE LIGHTING

Classic /S

APPLICATION

INTENDED FOR COMMON LIGHT FOR COMMERCIAL, ADMINISTRATIVE BUILDINGS, OFFICES AND OTHER PREMISES.

ALL-METAL WELDED **HOUSING** MADE OF SHEET STEEL, WITH WHITE POWDER PAINTED FINISH.

OPTICAL PART

SHIELDING LOUVER MADE OF MIRROR-FINISH ALUMINUM. FIXING TO THE HOUSING BY INTERIOR PRESSURE SPRINGS.

MOUNTING

MOUNTING ONTO THE CEILING SURFACE.

SPECIFICATION

DEPENDING ON MODIFICATION IT MAY BE ACCOMPLISHED:

- MAGNETIC BALLAST ($\cos\phi > 0,56$) UNCOMPENSATED CONNECTION CIRCUIT
- ELECTRONIC BALLAST ($\cos\phi > 0,96$)
- MAGNETIC BALLAST ($\cos\phi > 0,85$) MADE TO ORDER

PULSATION FACTOR IS NOT MORE THAN: 15 %

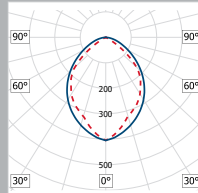
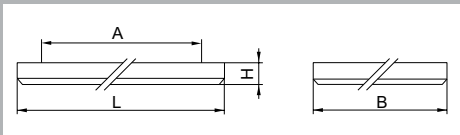
ATMOSPHERE PRESSURE: FROM 630 TO 800 MM MERCURY

ENVIRONMENTAL TEMPERATURE: FROM +5 TO +35°C

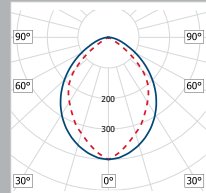
LIMITING RELATIVE HUMIDITY: 45-80 % AT 25°C

Classic/S

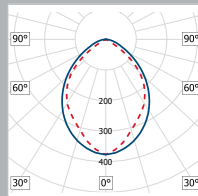
Артикул Code	Наименование Name	Мощность, Вт Power (W) Lamp Base	Размеры, мм Dimensions, mm					Масса (кг) Weight (kg)
			L	B	H	A	a	
ЭмПРА								
202201801	Classic/S-218-01	2x18 T8 G13	625	325	75	420	220	2,03
202203602	Classic/S-236-02	2x36 T8 G13	1225	325	75	750	220	3,50
202401803	Classic/S-418-03	4x18 T8 G13	626	625	75	520	300	3,25
ЭПРА								
202201821	Classic/S-218-21	2x18 T8 G13	625	325	75	420	220	1,95
202203622	Classic/S-236-22	2x36 T8 G13	1225	325	75	750	220	2,85
202401823	Classic/S-418-23	4x18 T8 G13	626	625	75	520	300	2,80



Classic/S-218
КПД=66%



Classic/S-236
КПД=67%



Classic/S-418
КПД=65%